


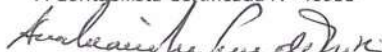
Demonstração dos Resultados por Naturezas -  
(modelo para ESNL) do período findo em  
31/12/2019  
(montantes em euros)

APSERRA - ASSOCIAÇÃO PARA  
SÉNIORES DE SERRA D'EL-REI


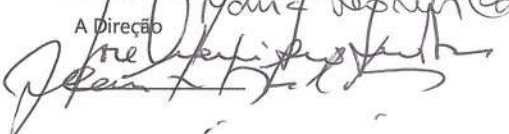
| RENDIMENTOS E GASTOS   | NOTAS | PERÍODOS         |                  |
|--|-------|------------------|------------------|
|  |       | 2019             | 2018             |
| Vendas e serviços prestados  | 8     | 343 225,17       | 340 499,13       |
| Subsídios, doações e legados à exploração                                  | 9     | 261 210,18       | 255 998,76       |
| Custo das mercadorias vendidas e das matérias consumidas                   | 7     | (77 795,61)      | (76 877,54)      |
| Fornecimentos e serviços externos  | 8     | (99 608,53)      | (99 767,14)      |
| Gastos com o pessoal   | 11    | (387 595,63)     | (373 626,20)     |
| Imparidade de dívidas a receber (perdas/reversões)                         | 10    |                  | (3 142,65)       |
| Outros rendimentos   | 8     | 35 506,85        | 33 793,35        |
| Outros gastos  |       | (1 119,33)       | (1 156,19)       |
| <b>Resultado antes de depreciações,gastos de financiamento e impostos</b>  |       | <b>73 823,10</b> | <b>75 721,52</b> |
| Gastos/reversões de depreciação e de amortização                           | 4,5   | (32 278,39)      | (34 014,65)      |
| <b>Resultado operacional (antes de gastos de financiamento e impostos)</b> |       | <b>41 544,71</b> | <b>41 706,87</b> |
| Juros e gastos similares suportados  | 6     | (14 913,45)      | (16 359,74)      |
| <b>Resultado antes de impostos</b>   |       | <b>26 631,26</b> | <b>25 347,13</b> |
| <b>Resultado líquido do período</b>  |       | <b>26 631,26</b> | <b>25 347,13</b> |

  
 João Manuel Teixeira Cavall  
 A Direção

A Contabilista Certificada Nº 48953



| RUBRICAS  | NOTAS | DATAS               |                     |
|---|-------|---------------------|---------------------|
|   |       | 2019                | 2018                |
| <b>ATIVO</b>  |       |                     |                     |
| <b>Ativo não corrente</b>   |       |                     |                     |
| Ativos fixos tangíveis  | 4     | 1 065 119,67        | 995 457,07          |
| Investimentos financeiros   |       | 5 587,79            | 4 205,35            |
|   |       | <b>1 070 707,46</b> | <b>999 662,42</b>   |
| <b>Ativo corrente</b>   |       |                     |                     |
| Inventários   | 7     | 1 492,40            | 2 400,28            |
| Créditos a receber  | 10    | 983,87              | 1 724,81            |
| Estado e outros entes públicos  |       | 694,37              | 2 521,29            |
| Fundadores / beneméritos / patrocinadores / doadores / associados / membros | 10    | 6 778,00            | 5 376,00            |
| Diferimentos  |       | 1 998,29            | 1 797,53            |
| Outros ativos correntes   | 10    | 119 736,00          | 152 400,13          |
| Caixa e depósitos bancários   |       | 2 200,69            | 75 625,33           |
|   |       | <b>133 883,62</b>   | <b>241 845,37</b>   |
| <b>Total do ativo</b>   |       | <b>1 204 591,08</b> | <b>1 241 507,79</b> |
| <b>FUNDOS PATRIMONIAIS E PASSIVO</b>  |       |                     |                     |
| <b>Fundos patrimoniais</b>  |       |                     |                     |
| Fundos  | 10    | 61 838,78           | 61 838,78           |
| Resultados transitados  |       | 167 748,17          | 142 401,04          |
| Ajustamentos / outras variações nos fundos patrimoniais                     | 9     | 350 833,68          | 339 835,81          |
| Resultado líquido do período  |       | 26 631,26           | 25 347,13           |
| <b>Total dos fundos patrimoniais</b>  |       | <b>607 051,89</b>   | <b>569 422,76</b>   |
| <b>Passivo</b>  |       |                     |                     |
| <b>Passivo não corrente</b>   |       |                     |                     |
| Financiamentos obtidos  | 6;10  | 315 728,55          | 364 961,02          |
|   |       | <b>315 728,55</b>   | <b>364 961,02</b>   |
| <b>Passivo corrente</b>   |       |                     |                     |
| Fornecedores  | 10    | 14 962,97           | 10 958,76           |
| Estado e outros entes públicos  |       | 9 920,36            | 8 232,00            |
| Financiamentos obtidos  | 6;10  | 57 104,64           | 48 457,08           |
| Diferimentos  |       | 119 050,88          | 151 401,13          |
| Outros passivos correntes   | 10;11 | 80 771,79           | 88 075,04           |
|   |       | <b>281 810,64</b>   | <b>307 124,01</b>   |
| <b>Total do passivo</b>   |       | <b>597 539,19</b>   | <b>672 085,03</b>   |
| <b>Total dos fundos patrimoniais e do passivo</b>                           |       | <b>1 204 591,08</b> | <b>1 241 507,79</b> |



  
 Carlos Manuel Teixeira Puvall  
 A Direção  


A Contabilista Certificada N° 48953  

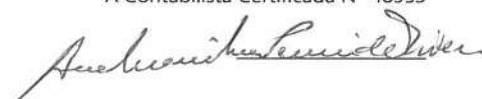

Demonstração dos Fluxos de Caixa -  
(modelo para ESNL) do período findo em  
31/12/2019  
(montantes em euros)

APSERRA - ASSOCIAÇÃO PARA SÉNIORES  
DE SERRA D'EL-REI

| RUBRICAS   | NOTAS | PERÍODO             |                     |
|--|-------|---------------------|---------------------|
|  |       | 2019                | 2018                |
| <b>Fluxos de caixa das atividades operacionais</b>         |       |                     |                     |
| Recebimentos de clientes e utentes                         |       | 284 041,20          | 288 172,46          |
| Pagamentos a fornecedores                                  |       | 170 521,37          | 171 514,77          |
| Pagamentos ao pessoal                                      | 11    | 253 716,40          | 248 256,08          |
| <b>Caixa gerada pelas operações</b>                        |       | <b>(140 196,57)</b> | <b>(131 598,39)</b> |
| Outros recebimentos/pagamentos                             |       | 168 597,63          | 169 263,47          |
| <b>Fluxos de caixa das atividades operacionais (1)</b>     |       | <b>28 401,06</b>    | <b>37 665,08</b>    |
| <b>Fluxos de caixa das atividades de investimento</b>      |       |                     |                     |
| Pagamentos respeitantes a:                                 |       |                     |                     |
| Ativos fixos tangíveis                                     | 4     | 91 251,99           | 1 049,99            |
| Investimentos financeiros                                  |       | 1 703,64            | 1 508,74            |
| Recebimentos provenientes de:                              |       |                     |                     |
| Ativos fixos tangíveis                                     | 4     | 480,00              | 40 000,00           |
| Investimentos financeiros                                  |       | 364,26              | 304,32              |
| Subsídios ao investimento                                  |       | 22 500,00           |                     |
| Juros e rendimentos similares                              |       | 1,54                | 3,03                |
| <b>Fluxos de caixa das atividades de investimento (2)</b>  |       | <b>(69 609,83)</b>  | <b>37 748,62</b>    |
| <b>Fluxos de caixa das atividades de financiamento</b>     |       |                     |                     |
| Recebimentos provenientes de:                              |       |                     |                     |
| Financiamentos obtidos                                     | 6     | 101 316,00          | 23 316,00           |
| Pagamentos respeitantes a:                                 |       |                     |                     |
| Financiamentos obtidos                                     | 6     | 118 584,91          | 46 416,94           |
| Juros e gastos similares                                   | 6     | 14 946,96           | 16 430,48           |
| <b>Fluxos de caixa das atividades de financiamento (3)</b> |       | <b>(32 215,87)</b>  | <b>(39 531,42)</b>  |
| Variação de caixa e seus equivalentes (1+2+3)              |       | (73 424,64)         | 35 882,28           |
| Caixa e seus equivalentes no início do período             |       | 75 625,33           | 39 743,05           |
| Caixa e seus equivalentes no fim do período                |       | 2 200,69            | 75 625,33           |

  
 Carlos Manuel Teixeira Carvalho  
 A Direção  


A Contabilista Certificada Nº 48953



**ANEXO**  
**ÀS DEMONSTRAÇÕES FINANCEIRAS**

**APSERRA - ASSOCIAÇÃO PARA SÉNIORES DE SERRA D'EL-REI**

**ANO : 2019**

## ÍNDICE

- 1 - Identificação da entidade**
  - 1.1 Dados de identificação
  
- 2 - Referencial contabilístico de preparação das demonstrações financeiras**
  - 2.1 Referencial contabilístico utilizado
  
- 3 - Políticas contabilísticas, alterações nas estimativas contabilísticas e erros**
  - 3.1 Principais políticas contabilísticas
  
- 4 - Ativos fixos tangíveis**
  - 4.1 Divulgações para cada classe de ativos fixos tangíveis
  - 4.1.1 Reconciliação da quantia escriturada no início e no fim do período, conforme quadro seguinte:
  
- 5 - Ativos intangíveis**
  - 5.1 Outras divulgações
  
- 6 - Custos de empréstimos obtidos**
  - 6.1 Política contabilística adotada nos custos dos empréstimos obtidos capitalizados no período e respetiva taxa, bem como os reconhecidos em gastos:
  - 6.2 Outras divulgações
  
- 7 - Inventários**
  - 7.1 Quantia escriturada de inventários
  
- 8 - Rendimentos e gastos**
  - 8.1 Políticas contabilísticas adotadas para o reconhecimento do rédito incluindo os métodos adotados para determinar a fase de acabamento de transações que envolvem a prestação de serviços
  - 8.2 Discriminação dos fornecimentos e serviços externos
  
- 9 - Subsídios e outros apoios das entidades públicas**
  - 9.1 Natureza e extensão dos subsídios das entidades públicas
  
- 10 - Instrumentos financeiros**
  - 10.1 Reconciliação da quantia escriturada no início e no fim do período de cada rubrica dos fundos patrimoniais, conforme quadro seguinte:
  - 10.2 Resumo das categorias (naturezas) de ativos e passivos financeiros, perdas por imparidade, rendimentos e gastos associados, conforme quadro seguinte:
  
- 11 - Benefícios dos empregados**
  - 11.1 Pessoal ao serviço da empresa e horas trabalhadas
  - 11.2 Divulgações relativas a membros dos órgãos de administração, de direção ou de supervisão
  - 11.3 Benefícios dos empregados e encargos da entidade
  
- 12 - Acontecimentos após a data do balanço**
  - 12.1 Outras divulgações

**13 - Divulgações exigidas por diplomas legais**

- 13.1 Informação por atividade económica
- 13.2 Informação por mercado geográfico
- 13.3 Outras divulgações exigidas por diplomas legais

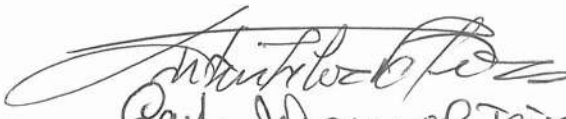
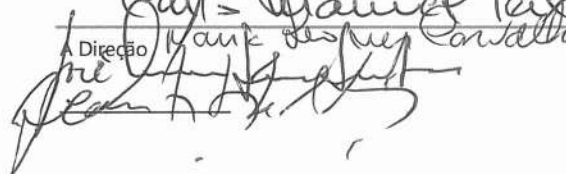
**14 - Impostos e contribuições**

- 14.1 Divulgações relacionadas com outros impostos e contribuições

**15 - Fluxos de caixa**

- 15.1 Desagregação dos valores inscritos na rubrica de caixa e em depósitos bancários:
- 15.2 Comentário da gerência sobre a quantia dos saldos significativos de caixa e seus equivalentes que não estão disponíveis para uso

## Notas às Demonstrações Financeiras

  
Direção  
Manuel Teixeira Cavalho  


**1 - Identificação da entidade****1.1. Dados de identificação**

Designação da entidade: APSERRA - ASSOCIAÇÃO PARA SÉNIORES DE SERRA D'EL-REI

Número de identificação de pessoa coletiva: 502188910

Lugar da sede social: Largo Padre José Cândido da Costa Leal, nº 3 R/C, 2525-810, Serra d'El-Rei

Natureza da atividade: Atividades de apoio social para pessoas idosas, com alojamento e sem alojamento

**2 - Referencial contabilístico de preparação das demonstrações financeiras****2.1. Referencial contabilístico utilizado**

As demonstrações financeiras foram preparadas de acordo com as normas que integram o Sistema de Normalização Contabilística (SNC), as quais contemplam as Bases para a Apresentação de Demonstrações Financeiras, os Modelos de Demonstrações Financeiras, o Código de Contas e as Normas Contabilísticas de Relato Financeiro (NCRF). Mais especificamente foi utilizada a Norma das Entidades do Sector Não Lucrativo (ESNL).

Na preparação das demonstrações financeiras tomou-se como base os seguintes pressupostos:

- Continuidade

As demonstrações financeiras foram preparadas no pressuposto da continuidade das operações e a partir dos livros e registos contabilísticos da entidade, os quais são mantidos de acordo com os princípios contabilísticos geralmente aceites em Portugal.

- Regime da periodização económica (acrécimo)

A Entidade reconhece os rendimentos e ganhos à medida que são gerados, independentemente do momento do seu recebimento ou pagamento. As quantias de rendimentos atribuíveis ao período e ainda não recebidos ou liquidados são reconhecidas em "Devedores por acréscimos de rendimento"; por sua vez, as quantias de gastos atribuíveis ao período e ainda não pagos ou liquidados são reconhecidas em "Credores por acréscimos de gastos".

- Materialidade e agregação

As linhas de itens que não sejam materialmente relevantes são agregadas a outros itens das demonstrações financeiras. A Entidade não definiu qualquer critério de materialidade para efeito de apresentação das demonstrações financeiras.

- Compensação

Os ativos e os passivos, os rendimentos e os gastos foram relatados separadamente nos respetivos itens de balanço e da demonstração dos resultados, pelo que nenhum ativo foi compensado por qualquer passivo nem nenhum gasto por qualquer rendimento, ambos vice-versa.

- Comparabilidade

As políticas contabilísticas e os critérios de mensuração adotados em 31 de dezembro de 2019 são comparáveis com os utilizados na preparação das demonstrações financeiras em 31 de dezembro de 2018.

**3 - Políticas contabilísticas, alterações nas estimativas contabilísticas e erros****3.1. Principais políticas contabilísticas**

As principais bases de reconhecimento e mensuração utilizadas foram as seguintes:

- Eventos subsequentes

Os eventos após a data do balanço que proporcionem informação adicional sobre condições que existiam nessa data são refletidos nas demonstrações financeiras. Caso existam eventos materialmente relevantes após a data do balanço, são divulgados no anexo às demonstrações financeiras.



- Moeda de apresentação

As demonstrações financeiras estão apresentadas em euros, constituindo esta a moeda funcional e de apresentação. Neste sentido, os saldos em aberto e as transações em moeda estrangeira foram transpostas para a moeda funcional utilizando as taxas de câmbio em vigor à data de fecho para os saldos em aberto e à data da transação para as operações realizadas.

Os ganhos ou perdas de natureza cambial daqui decorrentes são reconhecidos na demonstração dos resultados no item de "Juros e rendimentos similares obtidos" se favoráveis ou "Juros e gastos similares suportados" se desfavoráveis, quando relacionados com financiamentos obtidos/concedidos ou em "Outros rendimentos e ganhos" se favoráveis e "Outros gastos ou perdas" se desfavoráveis, para todos os outros saldos e transações.

- Ativos fixos tangíveis

Os ativos fixos tangíveis encontram-se registados ao custo de aquisição, deduzido das depreciações e das perdas por imparidade acumuladas.

As depreciações são calculadas, após o início de utilização dos bens, pelo método da linha reta em conformidade com o período de vida útil estimado para cada classe de ativos. Não foram apuradas depreciações por componentes.

As despesas com reparação e manutenção destes ativos são consideradas como gasto no período em que ocorrem. As beneficiações relativamente às quais se estima que gerem benefícios económicos adicionais futuros são capitalizadas no item de ativos fixos tangíveis.

Os ativos fixos tangíveis em curso representam bens ainda em fase de construção/instalação, são integrados no item de "ativos fixos tangíveis" e mensurados ao custo de aquisição. Estes bens não foram depreciados enquanto tal, por não se encontrarem em estado de uso.

As mais ou menos valias resultantes da venda ou abate de ativos fixos tangíveis são determinadas pela diferença entre o preço de venda e o valor líquido contabilístico que estiver reconhecido na data de alienação do ativo, sendo registadas na demonstração dos resultados no item "Outros rendimentos e ganhos" ou "Outros gastos e perdas", consoante se trate de mais ou menos valias, respetivamente.

- Investimentos financeiros

Os investimentos financeiros encontram-se registados ao custo de aquisição.

- Inventários

As mercadorias, matérias-primas, subsidiárias e de consumo encontram-se valorizadas ao custo de aquisição, o qual é inferior ao valor de realização, pelo que não se encontra registada qualquer perda por imparidade por depreciação de inventários.

- Créditos a receber e outros ativos correntes

As contas de "Clientes e Utentes" e "Outras contas a receber" estão reconhecidas pelo seu valor nominal diminuído de eventuais perdas por imparidade, registadas na conta de "Perdas por imparidade acumuladas", por forma a que as mesmas reflitam a sua quantia recuperável.

- Caixa e depósitos bancários

Este item inclui caixa, depósitos à ordem e outros depósitos bancários. Os descobertos bancários são incluídos na rubrica "Financiamentos obtidos", expresso no "passivo corrente". Os saldos em moeda estrangeira foram convertidos com base

*[Handwritten signatures and text]*  
Carla Augusta Teixeira Cavaleiro  
Presidente do Conselho

*[Handwritten signature]*  
A Contabilista Certificada Nº 48953

na taxa de câmbio à data de fecho.

- Fornecedores e outras contas a pagar

As contas a pagar a fornecedores e outros credores, que não vencem juros, são registadas pelo seu valor nominal, que é substancialmente equivalente ao seu justo valor.

- Financiamentos bancários

Os empréstimos são registados no passivo pelo valor nominal recebido líquido de comissões com a emissão desses empréstimos. Os encargos financeiros apurados com base na taxa de juro efetiva são registados na demonstração dos resultados em observância do regime da periodização económica.

- Rédito e regime do acréscimo

O rédito compreende o justo valor da contraprestação recebida ou a receber pela prestação de serviços decorrentes da atividade normal da Entidade.

- Subsídios

Os subsídios do governo são reconhecidos ao seu justo valor, quando existe uma garantia suficiente de que o subsídio venha a ser recebido e de que a Entidade cumpre com todos os requisitos para o receber.

Os subsídios atribuídos a fundo perdido para o financiamento de ativos fixos tangíveis e intangíveis estão incluídos no item de "Outras variações nos fundos patrimoniais". São transferidos numa base sistemática para resultados à medida em que decorrer o respetivo período de depreciação ou amortização.

Os subsídios à exploração destinam-se à cobertura de gastos, incorridos e registados no período, pelo que são reconhecidos em resultados à medida que os gastos são incorridos, independentemente do momento de recebimento do subsídio.

#### 4 - Ativos fixos tangíveis

##### 4.1. Divulgações para cada classe de ativos fixos tangíveis

##### 4.1.1. Reconciliação da quantia escriturada no início e no fim do período, conforme quadro seguinte:

| Descrição                                 | Terrenos e recursos naturais | Edifícios e outras construções | Equipamento básico | Equipamento de transporte | Equipamento administrativo | Equipamentos biológicos | Outros AFT | AFT em curso     | Adiantamentos AFT | TOTAL               |
|---|------------------------------|--------------------------------|--------------------|---------------------------|----------------------------|-------------------------|------------|------------------|-------------------|---------------------|
| Valor bruto no início                     | 60 272,39                    | 1 041 744,90                   | 139 377,71         | 24 300,00                 | 40 051,27                  |                         | 3 917,89   |                  |                   | 1 309 664,16        |
| Depreciações acumuladas                   |                              | 150 931,71                     | 102 309,99         | 24 300,00                 | 32 747,50                  |                         | 3 917,89   |                  |                   | 314 207,09          |
| <b>Saldo no início do período</b>         | <b>60 272,39</b>             | <b>890 813,19</b>              | <b>37 067,72</b>   |                           | <b>7 303,77</b>            |                         |            |                  |                   | <b>995 457,07</b>   |
| <b>Variações do período</b>               | <b>22 567,50</b>             | <b>-45 513,55</b>              | <b>(7 303,10)</b>  |                           | <b>(1 896,15)</b>          |                         |            | <b>10 780,80</b> |                   | <b>69 662,60</b>    |
| <b>Total de aumentos</b>                  | <b>22 567,50</b>             | <b>67 702,50</b>               | <b>890,19</b>      |                           |                            |                         |            | <b>10 780,80</b> |                   | <b>101 940,99</b>   |
| Aquisições em primeira mão                |                              |                                | 890,19             |                           |                            |                         |            | 10 780,80        |                   | 11 670,99           |
| Outras aquisições                         | 22 567,50                    | 67 702,50                      |                    |                           |                            |                         |            |                  |                   | 90 270,00           |
| <b>Total diminuições</b>                  |                              | <b>22 188,95</b>               | <b>8 193,29</b>    |                           | <b>1 896,15</b>            |                         |            |                  |                   | <b>32 278,39</b>    |
| Depreciações do período                   |                              | 22 188,95                      | 8 193,29           |                           | 1 896,15                   |                         |            |                  |                   | 32 278,39           |
| <b>Saldo no fim do período</b>            | <b>82 839,89</b>             | <b>936 326,74</b>              | <b>29 764,62</b>   |                           | <b>5 407,62</b>            |                         |            | <b>10 780,80</b> |                   | <b>1 065 119,67</b> |
| Valor bruto na fim do período             | 82 839,89                    | 1 109 447,40                   | 140 014,08         | 22 700,00                 | 40 051,27                  |                         | 3 917,89   | 10 780,80        |                   | 1 409 751,33        |
| Depreciações acumuladas na fim do período |                              | 173 120,66                     | 110 249,46         | 22 700,00                 | 34 643,65                  |                         | 3 917,89   |                  |                   | 344 631,66          |

## Quadro comparativo:

| Descrição                                 | Terrenos e recursos naturais | Edifícios e outras construções | Equipamento básico | Equipamento de transporte | Equipamento administrativo | Equipamentos biológicos | Outros AFT | AFT em curso | Adiantamentos AFT | TOTAL               |
|---|------------------------------|--------------------------------|--------------------|---------------------------|----------------------------|-------------------------|------------|--------------|-------------------|---------------------|
| Valor bruto no início                     | 63 937,73                    | 1 052 740,91                   | 138 833,82         | 23 850,00                 | 40 051,27                  |                         | 3 917,89   |              |                   | 1 323 331,62        |
| Depreciações acumuladas                   |                              | 130 316,73                     | 94 463,00          | 22 766,67                 | 28 948,07                  |                         | 3 917,89   |              |                   | 280 412,36          |
| <b>Saldo no início do período</b>         | <b>63 937,73</b>             | <b>922 424,18</b>              | <b>44 370,82</b>   | <b>1 083,33</b>           | <b>11 103,20</b>           |                         |            |              |                   | <b>1 042 919,26</b> |
| <b>Variações do período</b>               | <b>(3 665,34)</b>            | <b>(31 610,99)</b>             | <b>(7 303,10)</b>  | <b>(1 083,33)</b>         | <b>(3 799,43)</b>          |                         |            |              |                   | <b>(47 462,19)</b>  |
| <b>Total de aumentos</b>                  |                              |                                | <b>543,89</b>      | <b>450,00</b>             |                            |                         |            |              |                   | <b>993,89</b>       |
| Aquisições em primeira mão                |                              |                                | 543,89             |                           |                            |                         |            |              |                   | 543,89              |
| Outras aquisições                         |                              |                                |                    | 450,00                    |                            |                         |            |              |                   | 450,00              |
| <b>Total diminuições</b>                  | <b>3 665,34</b>              | <b>31 610,99</b>               | <b>7 846,99</b>    | <b>1 533,33</b>           | <b>3 799,43</b>            |                         |            |              |                   | <b>48 456,08</b>    |
| Depreciações do período                   |                              | 20 834,90                      | 7 846,99           | 1 533,33                  | 3 799,43                   |                         |            |              |                   | 34 014,65           |
| Alienações                                | 3 665,34                     | 10 776,09                      |                    |                           |                            |                         |            |              |                   | 14 441,43           |
| <b>Saldo no fim do período</b>            | <b>60 272,39</b>             | <b>890 813,19</b>              | <b>37 067,72</b>   |                           | <b>7 303,77</b>            |                         |            |              |                   | <b>995 457,07</b>   |
| Valor bruto na fim do período             | 60 272,39                    | 1 041 744,90                   | 139 377,71         | 24 300,00                 | 40 051,27                  |                         | 3 917,89   |              |                   | 1 309 664,16        |
| Depreciações acumuladas na fim do período |                              | 150 931,71                     | 102 309,99         | 24 300,00                 | 32 747,50                  |                         | 3 917,89   |              |                   | 314 207,09          |

## 5 - Ativos intangíveis

## 5.1. Outras divulgações

A entidade não detém quaisquer ativos intangíveis.

## 6 - Custos de empréstimos obtidos

## 6.1. Política contabilística adotada nos custos dos empréstimos obtidos capitalizados no período e respetiva taxa, bem como os reconhecidos em gastos:

| Descrição  | Valor contratual do empréstimo | Valor Corrente Empréstimo | Valor Não Corrente Empréstimo | Total custos anuais emp.obt. | Juros suportados anuais emp.obt. | Dispêndios com ativo | Taxa capitalização utilizada | Custos emp.capitalizados | Custos emp.em gastos |
|--|--------------------------------|---------------------------|-------------------------------|------------------------------|----------------------------------|----------------------|------------------------------|--------------------------|----------------------|
| <b>Empréstimos genéricos</b>                     | <b>372 833,19</b>              | <b>57 104,64</b>          | <b>315 728,55</b>             | <b>14 946,96</b>             | <b>13 663,24</b>                 |                      |                              |                          | <b>14 946,96</b>     |
| Instituições de crédito e sociedades financeiras | 372 833,19                     | 57 104,64                 | 315 728,55                    | 14 946,96                    | 13 663,24                        |                      |                              |                          | 14 946,96            |
| <b>Empréstimos específicos</b>                   |                                |                           |                               |                              |                                  |                      |                              |                          |                      |
| <b>Total dos Empréstimos</b>                     | <b>372 833,19</b>              | <b>57 104,64</b>          | <b>315 728,55</b>             | <b>14 946,96</b>             | <b>13 663,24</b>                 |                      |                              |                          | <b>14 946,96</b>     |

## Quadro comparativo:

| Descrição  | Valor contratual do empréstimo | Valor Corrente Empréstimo | Valor Não Corrente Empréstimo | Total custos anuais emp.obt. | Juros suportados anuais emp.obt. | Dispêndios com ativo | Taxa capitalização utilizada | Custos emp.capitalizados | Custos emp.em gastos |
|--|--------------------------------|---------------------------|-------------------------------|------------------------------|----------------------------------|----------------------|------------------------------|--------------------------|----------------------|
| <b>Empréstimos genéricos</b>                     | <b>413 418,10</b>              | <b>48 457,08</b>          | <b>364 961,02</b>             | <b>16 359,74</b>             | <b>16 359,74</b>                 |                      |                              |                          | <b>16 359,74</b>     |
| Instituições de crédito e sociedades financeiras | 413 418,10                     | 48 457,08                 | 364 961,02                    | 16 359,74                    | 16 359,74                        |                      |                              |                          | 16 359,74            |
| <b>Empréstimos específicos</b>                   |                                |                           |                               |                              |                                  |                      |                              |                          |                      |
| <b>Total dos Empréstimos</b>                     | <b>413 418,10</b>              | <b>48 457,08</b>          | <b>364 961,02</b>             | <b>16 359,74</b>             | <b>16 359,74</b>                 |                      |                              |                          | <b>16 359,74</b>     |

## 6.2. Outras divulgações

| Descrição   | Valor Período    | V. Período Anterior |
|---|------------------|---------------------|
| <b>Juros e rendimentos similares obtidos</b>        |                  |                     |
| <b>Juros e gastos similares suportados</b>          | <b>14 913,45</b> | <b>16 359,74</b>    |
| Juros de financiamentos suportados                  | 13 629,73        | 16 359,74           |
| Juros de empréstimos bancários                      | 13 625,37        | 16 356,16           |
| Outros juros de financiamentos obtidos              | 4,36             | 3,58                |
| Outros gastos e perdas financiamento (fin. obtidos) | 1 283,72         |                     |

## 7 - Inventários

## 7.1. Quantia escriturada de inventários

| Descrição   | Mercadorias | Mat. Primas e Subsid. | Total Período    | Mercadorias Per. Anterior | Mat. Prim. e Sub. Per. Anterior | Total Per. Anterior |
|---|-------------|-----------------------|------------------|---------------------------|---------------------------------|---------------------|
| <b>APURAMENTO DO CUSTO DAS MERC. VENDIDAS E MAT. CONSUMIDAS</b> |             |                       |                  |                           |                                 |                     |
| Inventários iniciais  |             | 2 400,28              | <b>2 400,28</b>  |                           | 1 479,50                        | <b>1 479,50</b>     |
| Compras   |             | 63 410,88             | <b>63 410,88</b> |                           | 67 204,33                       | <b>67 204,33</b>    |
| Reclassificação e regularização de inventários                  |             | 13 476,85             | <b>13 476,85</b> |                           | 10 593,99                       | <b>10 593,99</b>    |
| Inventários finais  |             | 1 492,40              | <b>1 492,40</b>  |                           | 2 400,28                        | <b>2 400,28</b>     |
| <b>Custo das mercadorias vendidas e matérias consumidas</b>     |             | <b>77 795,61</b>      | <b>77 795,61</b> |                           | <b>76 877,54</b>                | <b>76 877,54</b>    |
| <b>OUTRAS INFORMAÇÕES</b>                                       |             |                       |                  |                           |                                 |                     |

## 8 - Rendimentos e gastos

## 8.1. Políticas contabilísticas adotadas para o reconhecimento do réditto incluindo os métodos adotados para

A Direção

*[Handwritten signatures]*  
 Carlos Augusto Teixeira Carvalho  
 José Carlos dos Santos  
 João Henrique

Pag. 9 de 16

A Contabilista Certificada Nº 48953

*[Handwritten signature]*  
 Ana Carolina de Oliveira

determinar a fase de acabamento de transações que envolvem a prestação de serviços

| Descrição             | Valor Período     | V. Período Anterior |
|-----------------------|-------------------|---------------------|
| Prestação de serviços | 343 225,17        | 340 499,13          |
| Juros                 | 1,54              | 3,03                |
| <b>Total</b>          | <b>343 226,71</b> | <b>340 502,16</b>   |

## 8.2. Discriminação dos fornecimentos e serviços externos

| Descrição                                   | Valor Período    | V. Período Anterior |
|---|------------------|---------------------|
| <b>Serviços especializados</b>              | <b>39 926,96</b> | <b>38 083,89</b>    |
| Trabalhos especializados                    | 14 690,21        | 14 193,11           |
| Publicidade e propaganda                    |                  | 240,40              |
| Honorários                                  | 15 484,00        | 14 258,00           |
| Conservação e reparação                     | 9 752,75         | 9 392,38            |
| <b>Materiais</b>                            | <b>11 072,23</b> | <b>11 554,75</b>    |
| Ferramentas e utensílios de desgaste rápido | 9 255,55         | 9 709,47            |
| Material de escritório                      | 933,83           | 665,44              |
| Outros                                      | 882,85           | 1 179,84            |
| <b>Energia e fluidos</b>                    | <b>31 898,10</b> | <b>31 788,48</b>    |
| Electricidade                               | 15 963,71        | 15 051,42           |
| Combustíveis                                | 12 365,32        | 13 373,16           |
| Água  | 3 569,07         | 3 363,90            |
| <b>Deslocações, estadas e transportes</b>   | <b>28,20</b>     | <b>234,12</b>       |
| Deslocações e estadas                       | 28,20            | 49,62               |
| Outros                                      |                  | 184,50              |
| <b>Serviços diversos</b>                    | <b>16 683,04</b> | <b>18 105,90</b>    |
| Rendas e alugueres                          | 4 634,05         | 3 805,95            |
| Comunicação                                 | 2 445,08         | 3 892,04            |
| Seguros                                     | 2 966,72         | 2 807,84            |
| Contencioso e notariado                     | 106,20           | 152,00              |
| Despesas de representação                   | 145,00           | 190,00              |
| Limpeza, higiene e conforto                 | 6 385,99         | 7 258,07            |
| <b>Total</b>                                | <b>99 608,53</b> | <b>99 767,14</b>    |

## 9 - Subsídios e outros apoios das entidades públicas

### 9.1. Natureza e extensão dos subsídios das entidades públicas


| Descrição  | Do Estado -<br>Valor Atrib.<br>Per. Ant. | Do Estado -<br>Valor<br>Atribuído<br>Período | Do Estado -<br>Valor<br>Imputado<br>Período | Outras Ent.-<br>Valor Atrib.<br>Per. Ant. | Outras Ent. -<br>Valor<br>Atribuído<br>Período | Outras Ent.-<br>Valor<br>Imputado<br>Período | Das Quais UE<br>- Valor Atrib.<br>Per. Ant. | Das Quais UE<br>- Valor<br>Atribuído<br>Período | Das Quais UE<br>- Valor<br>Imputado<br>Período |
|--|--|--|---|---|--|--|---|---|--|
| <b>Subsídios ao investimento</b>                 | <b>426 469,50</b>                        |  | <b>11 502,13</b>                            |   |  |  |   |   |  |
| <b>Para ativos fixos tangíveis</b>               | <b>426 469,50</b>                        |  | <b>11 502,13</b>                            |   |  |  |   |   |  |
| Terrenos e recursos naturais                     | 10 115,00                                |  | 1 011,50                                    |   |  |  |   |   |  |
| Edifícios e outras construções                   | 395 749,40                               |  | 7 914,99                                    |   |  |  |   |   |  |
| Equipamento básico                               | 19 670,83                                |  | 2 458,86                                    |   |  |  |   |   |  |
| Equipamento administrativo                       | 934,27                                   |  | 116,78                                      |   |  |  |   |   |  |
| <b>Para ativos intangíveis</b>                   |  |  |   |   |  |  |   |   |  |
| Para outras naturezas de ativos                  |  |  |   |   |  |  |   |   |  |
| <b>Subsídios à exploração</b>                    | <b>245 509,41</b>                        | <b>211 427,45</b>                            | <b>243 777,70</b>                           |   | <b>17 432,48</b>                               | <b>17 432,48</b>                             |   |   |  |
| <b>Valor dos reembolsos efetuados no período</b> |  |  |   |   |  |  |   |   |  |
| De subsídios ao investimento                     |  |  |   |   |  |  |   |   |  |
| De subsídios à exploração                        |  |  |   |   |  |  |   |   |  |
| <b>Total</b>                                     | <b>671 978,91</b>                        | <b>211 427,45</b>                            | <b>255 279,83</b>                           |   | <b>17 432,48</b>                               | <b>17 432,48</b>                             |   |   |  |

## Quadro comparativo:

| Descrição  | Do Estado -<br>Valor Atrib.<br>Per. Ant. | Do Estado -<br>Valor<br>Atribuído<br>Período | Do Estado -<br>Valor<br>Imputado<br>Período | Outras Ent.-<br>Valor Atrib.<br>Per. Ant. | Outras Ent. -<br>Valor<br>Atribuído<br>Período | Outras Ent.-<br>Valor<br>Imputado<br>Período | Das Quais UE<br>- Valor Atrib.<br>Per. Ant. | Das Quais UE<br>- Valor<br>Atribuído<br>Período | Das Quais UE<br>- Valor<br>Imputado<br>Período |
|--|--|--|---|---|--|--|---|---|--|
| <b>Subsídios ao investimento</b>                 | <b>426 469,50</b>                        |  | <b>11 502,13</b>                            |   |  |  |   |   |  |
| <b>Para ativos fixos tangíveis</b>               | <b>426 469,50</b>                        |  | <b>11 502,13</b>                            |   |  |  |   |   |  |
| Terrenos e recursos naturais                     | 10 115,00                                |  | 1 011,50                                    |   |  |  |   |   |  |
| Edifícios e outras construções                   | 395 749,40                               |  | 7 914,99                                    |   |  |  |   |   |  |
| Equipamento básico                               | 19 670,83                                |  | 2 458,86                                    |   |  |  |   |   |  |
| Equipamento administrativo                       | 934,27                                   |  | 116,78                                      |   |  |  |   |   |  |
| <b>Para ativos intangíveis</b>                   |  |  |   |   |  |  |   |   |  |
| Para outras naturezas de ativos                  |  |  |   |   |  |  |   |   |  |
| <b>Subsídios à exploração</b>                    | <b>233 121,00</b>                        | <b>229 611,53</b>                            | <b>241 383,40</b>                           |   | <b>14 615,36</b>                               | <b>14 615,36</b>                             |   |   |  |
| <b>Valor dos reembolsos efetuados no período</b> |  |  |   |   |  |  |   |   |  |
| De subsídios ao investimento                     |  |  |   |   |  |  |   |   |  |
| De subsídios à exploração                        |  |  |   |   |  |  |   |   |  |
| <b>Total</b>                                     | <b>659 590,50</b>                        | <b>229 611,53</b>                            | <b>252 885,53</b>                           |   | <b>14 615,36</b>                               | <b>14 615,36</b>                             |   |   |  |

## 10 - Instrumentos financeiros

## 10.1. Reconciliação da quantia escriturada no início e no fim do período de cada rubrica dos fundos patrimoniais, conforme quadro seguinte:

A Direção  
  
 António Manuel Teixeira Queiroz  
 José Joaquim Pereira  
 João da Silva

  
 Araceli de Sousa Mendes Diniz

| Descrição                                     | Saldo inicial     | Débitos          | Créditos         | Saldo Final       |
|---|-------------------|------------------|------------------|-------------------|
| <b>Capital</b>                                | <b>61 838,78</b>  |                  |                  | <b>61 838,78</b>  |
| <b>Resultados transitados</b>                 | <b>142 401,04</b> |                  | <b>25 347,13</b> | <b>167 748,17</b> |
| <b>Outras variações nos capitais próprios</b> | <b>339 835,81</b> | <b>11 502,13</b> | <b>22 500,00</b> | <b>350 833,68</b> |
| Subsídios                                     | 304 231,01        | 9 883,73         | 22 500,00        | 316 847,28        |
| Doações                                       | 35 604,80         | 1 618,40         |                  | 33 986,40         |
| <b>Total</b>                                  | <b>544 075,63</b> | <b>11 502,13</b> | <b>47 847,13</b> | <b>580 420,63</b> |

Quadro comparativo:

| Descrição                                     | Saldo inicial     | Débitos          | Créditos         | Saldo Final       |
|---|-------------------|------------------|------------------|-------------------|
| <b>Capital</b>                                | <b>61 838,78</b>  |                  |                  | <b>61 838,78</b>  |
| <b>Resultados transitados</b>                 | <b>119 913,30</b> |                  | <b>22 487,74</b> | <b>142 401,04</b> |
| <b>Outras variações nos capitais próprios</b> | <b>351 337,94</b> | <b>11 502,13</b> |                  | <b>339 835,81</b> |
| Subsídios                                     | 314 114,74        | 9 883,73         |                  | 304 231,01        |
| Doações                                       | 37 223,20         | 1 618,40         |                  | 35 604,80         |
| <b>Total</b>                                  | <b>533 090,02</b> | <b>11 502,13</b> | <b>22 487,74</b> | <b>544 075,63</b> |

10.2. **Resumo das categorias (naturezas) de ativos e passivos financeiros, perdas por imparidade, rendimentos e gastos associados, conforme quadro seguinte:**

| Descrição  | Mensurados ao justo valor | Mensurados ao custo amortizado | Mensurados ao custo | Imparidade acumulada | Reconhecimento Inicial |
|--|---------------------------|--------------------------------|---------------------|----------------------|------------------------|
| <b>Ativos financeiros:</b>                                 |                           |                                | <b>130 640,52</b>   | <b>3 142,65</b>      |                        |
| Clientes e utentes   |                           |                                | 4 126,52            | 3 142,65             |                        |
| Fundadores, patrocinadores, doadores, associados e membros |                           |                                | 6 778,00            |                      |                        |
| Outros ativos financeiros                                  |                           |                                | 119 736,00          |                      |                        |
| <b>Passivos financeiros:</b>                               |                           |                                | <b>95 734,76</b>    |                      |                        |
| Fornecedores   |                           |                                | 14 962,97           |                      |                        |
| Financiamentos obtidos                                     |                           |                                | 372 833,19          |                      |                        |
| Outras contas a pagar                                      |                           |                                | 80 771,79           |                      |                        |
| <b>Ganhos e perdas líquidas:</b>                           |                           |                                | <b>(1 306,13)</b>   |                      |                        |
| De ativos financeiros                                      |                           |                                | 11,10               |                      |                        |
| De passivos financeiros                                    |                           |                                | (1 317,23)          |                      |                        |
| <b>Rendimentos e gastos de juros:</b>                      |                           |                                | <b>(13 628,19)</b>  |                      |                        |
| De ativos financeiros                                      |                           |                                | 1,54                |                      |                        |
| De passivos financeiros                                    |                           |                                | (13 629,73)         |                      |                        |

Quadro comparativo:

| Descrição   | Mensurados<br>ao justo valor | Mensurados<br>ao custo<br>amortizado | Mensurados<br>ao custo | Imparidade<br>acumulada | Reconhecimen<br>to Inicial |
|---|------------------------------|--------------------------------------|------------------------|-------------------------|----------------------------|
| <b>Ativos financeiros:</b>                                    |                              |                                      | <b>162 643,59</b>      | <b>3 142,65</b>         |                            |
| Clientes e utentes  |                              |                                      | 4 867,46               | 3 142,65                |                            |
| Fundadores, patrocinadores, doadores,<br>associados e membros |                              |                                      | 5 376,00               |                         |                            |
| Outros ativos financeiros                                     |                              |                                      | 152 400,13             |                         |                            |
| <b>Passivos financeiros:</b>                                  |                              |                                      | <b>99 033,80</b>       |                         |                            |
| Fornecedores  |                              |                                      | 10 958,76              |                         |                            |
| Financiamentos obtidos  |                              |                                      | 413 418,10             |                         |                            |
| Outras contas a pagar   |                              |                                      | 88 075,04              |                         |                            |
| <b>Ganhos e perdas líquidos:</b>                              |                              |                                      | <b>(3 209,98)</b>      |                         |                            |
| De ativos financeiros   |                              |                                      | (3 139,24)             |                         |                            |
| De passivos financeiros                                       |                              |                                      | (70,74)                |                         |                            |
| <b>Rendimentos e gastos de juros:</b>                         |                              |                                      | <b>(16 356,71)</b>     |                         |                            |
| De ativos financeiros   |                              |                                      | 3,03                   |                         |                            |
| De passivos financeiros                                       |                              |                                      | (16 359,74)            |                         |                            |

## 11 - Benefícios dos empregados

### 11.1. Pessoal ao serviço da empresa e horas trabalhadas

| Descrição   | Nº Médio de<br>Pessoas | Nº de Horas<br>Trabalhadas | Nº Médio de<br>Pessoas Per.<br>Anterior | Nº de Horas<br>Trabalhadas<br>Per. Anterior |
|---|------------------------|----------------------------|---|---|
| <b>Pessoas ao serviço da empresa</b>                            | <b>27,00</b>           | <b>43 991,00</b>           | <b>28,00</b>                            | <b>43 746,00</b>                            |
| Pessoas remuneradas   | 27,00                  | 43 991,00                  | 28,00                                   | 43 746,00                                   |
| Pessoas não remuneradas   |                        |                            |   |   |
| <b>Pessoas ao serviço da empresa por tipo<br/>horário</b>       | <b>27,00</b>           | <b>43 991,00</b>           | <b>28,00</b>                            | <b>43 746,00</b>                            |
| Pessoas a tempo completo  | 27,00                  | 43 991,00                  | 27,00                                   | 42 867,00                                   |
| (das quais pessoas remuneradas)                                 | 27,00                  | 43 991,00                  | 27,00                                   | 42 867,00                                   |
| Pessoas na tempo parcial  |                        |                            | 1,00                                    | 879,00                                      |
| (das quais pessoas remuneradas)                                 |                        |                            | 1,00                                    | 879,00                                      |
| <b>Pessoas ao serviço da empresa por sexo</b>                   | <b>27,00</b>           | <b>43 991,00</b>           | <b>28,00</b>                            | <b>43 746,00</b>                            |
| Masculino   | 1,00                   | 1 687,00                   | 1,00                                    | 1 665,00                                    |
| Feminino  | 26,00                  | 42 304,00                  | 27,00                                   | 42 081,00                                   |
| <b>Pessoas ao serviço da empresa afetas a I&amp;D</b>           |                        |                            |   |   |
| <b>Prestadores de serviços</b>                                  |                        |                            |   |   |
| <b>Pessos colocadas por agências de trabalho<br/>temporário</b> |                        |                            |   |   |

### 11.2. Divulgações relativas a membros dos órgãos de administração, de direção ou de supervisão

Os membros dos órgãos sociais não auferem qualquer remuneração nessa qualidade.

### 11.3. Benefícios dos empregados e encargos da entidade

A Direção  
 Carlos Augusto Teixeira Cavaco  
 Maria dos Anjos Cavaco  
 José Manuel Cavaco  
 Rui Luís Cavaco

A Contabilista Certificada Nº 48953  
 Ana Carolina Pereira de Sousa



| Descrição  | Valor Período | V. Período Anterior |
|--|---------------|---------------------|
| Gastos com o pessoal                                     | 387 595,63    | 373 626,20          |
| Remunerações do pessoal                                  | 316 221,73    | 295 377,43          |
| Indemnizações  |               | 8 500,00            |
| Encargos sobre as remunerações                           | 65 725,29     | 61 128,65           |
| Seguros de acidentes no trabalho e doenças profissionais | 5 213,61      | 8 193,12            |
| Outros gastos com o pessoal, dos quais:                  | 435,00        | 427,00              |

## 12 - Acontecimentos após a data do balanço

### 12.1. Outras divulgações

Não são conhecidos à data quaisquer eventos subsequentes, com impacto significativo nas Demonstrações Financeiras de 31 de dezembro de 2019.

As demonstrações financeiras para o período findo em 31 de dezembro de 2019 foram aprovadas pela Direção em 9 de março de 2020.

## 13 - Divulgações exigidas por diplomas legais

### 13.1. Informação por atividade económica

CAE 1: 87301 - Atividades de apoio social para pessoas idosas, com alojamento

CAE 2: 88101 - Atividades de apoio social para pessoas idosas, sem alojamento

| Descrição  | Atividade CAE 1   | Atividade CAE 2   | Total             |
|--|-------------------|-------------------|-------------------|
| <b>Vendas</b>  |                   |                   |                   |
| Prestações de serviços                               | 211 563,25        | 131 661,92        | 343 225,17        |
| Compras  | 28 534,90         | 34 875,98         | 63 410,88         |
| Fornecimentos e serviços externos                    | 45 128,80         | 54 479,73         | 99 608,53         |
| Custo das mercadorias vendidas e matérias consumidas | 35 008,02         | 42 787,59         | 77 795,61         |
| Matérias primas, subsidiárias e de consumo           | 35 008,02         | 42 787,59         | 77 795,61         |
| Número médio de pessoas ao serviço                   | 16,00             | 11,00             | 27,00             |
| <b>Gastos com o pessoal</b>                          | <b>240 215,65</b> | <b>147 379,98</b> | <b>387 595,63</b> |
| Remunerações   | 196 462,18        | 119 759,55        | 316 221,73        |
| Outros gastos  | 43 753,47         | 27 620,43         | 71 373,90         |
| <b>Ativos fixos tangíveis</b>                        |                   |                   |                   |
| Valor líquido final                                  | 881 138,06        | 183 981,61        | 1 065 119,67      |
| Total das aquisições                                 | 101 451,39        | 489,60            | 101 940,99        |
| (das quais edifícios e outras construções)           | 67 702,50         |                   | 67 702,50         |
| Adições no período de ativos em curso                | 10 780,80         |                   | 10 780,80         |
| <b>Propriedades de investimento</b>                  |                   |                   |                   |

Quadro comparativo:

| Descrição  | Atividade CAE 1 | Atividade CAE 2 | Total      |
|--|-----------------|-----------------|------------|
| <b>Vendas</b>  |                 |                 |            |
| Prestações de serviços                               | 212 747,41      | 127 751,72      | 340 499,13 |
| Compras  | 30 241,95       | 36 962,38       | 67 204,33  |
| Fornecimentos e serviços externos                    | 43 868,22       | 55 898,92       | 99 767,14  |
| Custo das mercadorias vendidas e matérias consumidas | 34 594,89       | 42 282,65       | 76 877,54  |
| Matérias primas, subsidiárias e de consumo           | 34 594,89       | 42 282,65       | 76 877,54  |
| Número médio de pessoas ao serviço                   | 17,00           | 11,00           | 28,00      |
| Gastos com o pessoal                                 | 232 679,27      | 140 946,93      | 373 626,20 |
| Remunerações   | 184 999,88      | 110 377,55      | 295 377,43 |
| Outros gastos  | 47 679,39       | 30 569,38       | 78 248,77  |
| <b>Ativos fixos tangíveis</b>                        |                 |                 |            |
| Valor líquido final                                  | 805 027,86      | 190 429,21      | 995 457,07 |
| Total das aquisições                                 | 289,75          | 704,14          | 993,89     |
| <b>Propriedades de investimento</b>                  |                 |                 |            |

### 13.2. Informação por mercado geográfico

| Descrição                            | Mercado Interno | Comunitário | Extra-comunitário | Total      |
|--------------------------------------|-----------------|-------------|-------------------|------------|
| <b>Vendas</b>                        |                 |             |                   |            |
| Prestações de serviços               | 343 225,17      |             |                   | 343 225,17 |
| Compras                              | 63 410,88       |             |                   | 63 410,88  |
| Fornecimentos e serviços externos    | 99 608,53       |             |                   | 99 608,53  |
| Aquisições de ativos fixos tangíveis | 101 940,99      |             |                   | 101 940,99 |
| Rendimentos suplementares:           | 22 950,16       |             |                   | 22 950,16  |
| Outros rendimentos suplementares     | 22 950,16       |             |                   | 22 950,16  |

Quadro comparativo:

| Descrição                         | Mercado Interno | Comunitário | Extra-comunitário | Total      |
|-----------------------------------|-----------------|-------------|-------------------|------------|
| <b>Vendas</b>                     |                 |             |                   |            |
| Prestações de serviços            | 340 499,13      |             |                   | 340 499,13 |
| Compras                           | 67 204,33       |             |                   | 67 204,33  |
| Fornecimentos e serviços externos | 99 767,14       |             |                   | 99 767,14  |
| Rendimentos suplementares:        | 22 281,53       |             |                   | 22 281,53  |
| Outros rendimentos suplementares  | 22 281,53       |             |                   | 22 281,53  |

### 13.3. Outras divulgações exigidas por diplomas legais

A Entidade apresenta a sua situação regularizada perante as Finanças e Segurança Social, tendo liquidado as suas obrigações fiscais nos prazos legalmente estipulados.

## 14 - Impostos e contribuições

### 14.1. Divulgações relacionadas com outros impostos e contribuições

A Direção

Pag. 15 de 16

A Contabilista Certificada Nº 48953

*[Handwritten signature]*  
 Carlos Augusto Pereira Cavaleiro  
 Carlos Augusto Pereira Cavaleiro  
 2022/12/15

*[Handwritten signature]*  
 Ana Carolina Pereira Cavaleiro

| Descrição                                | Saldo Devedor | Saldo Credor    | Saldo Devedor<br>Período<br>Anterior | Saldo Credor<br>Período<br>Anterior |
|--|---------------|-----------------|--------------------------------------|-------------------------------------|
| Imposto sobre o rendimento               |               |                 |                                      |                                     |
| Retenção de impostos sobre rendimentos   |               | 1 705,00        |                                      | 1 212,50                            |
| Imposto sobre o valor acrescentado (IVA) | 694,37        |                 | 2 521,29                             |                                     |
| Contribuições para a Segurança Social    |               | 8 041,62        |                                      | 6 880,28                            |
| Outras tributações                       |               | 173,74          |                                      | 139,22                              |
| <b>Total</b>                             | <b>694,37</b> | <b>9 920,36</b> | <b>2 521,29</b>                      | <b>8 232,00</b>                     |

## 15 - Fluxos de caixa

### 15.1. Desagregação dos valores inscritos na rubrica de caixa e em depósitos bancários:

| Descrição                  | Saldo inicial    | Débitos           | Créditos            | Saldo Final     |
|----------------------------|------------------|-------------------|---------------------|-----------------|
| Caixa                      | 281,37           | 103 611,15        | 103 513,70          | 378,82          |
| Depósitos à ordem          | 20 343,96        | 855 243,27        | 873 765,36          | 1 821,87        |
| Outros depósitos bancários | 55 000,00        | 35 000,00         | 90 000,00           |                 |
| <b>Total</b>               | <b>75 625,33</b> | <b>993 854,42</b> | <b>1 067 279,06</b> | <b>2 200,69</b> |

### Quadro comparativo:

| Descrição                  | Saldo inicial    | Débitos           | Créditos          | Saldo Final      |
|----------------------------|------------------|-------------------|-------------------|------------------|
| Caixa                      | 521,19           | 114 601,10        | 114 840,92        | 281,37           |
| Depósitos à ordem          | 9 221,86         | 740 473,85        | 729 351,75        | 20 343,96        |
| Outros depósitos bancários | 30 000,00        | 60 000,00         | 35 000,00         | 55 000,00        |
| <b>Total</b>               | <b>39 743,05</b> | <b>915 074,95</b> | <b>879 192,67</b> | <b>75 625,33</b> |

### 15.2. Comentário da gerência sobre a quantia dos saldos significativos de caixa e seus equivalentes que não estão disponíveis para uso

Não existem valores de caixa nem depósitos bancários que apresentem restrições de uso na data do balanço.

*[Handwritten signatures and text]*  
 Carlos Miguel de Sousa Cavale  
 Maria dos Reis Parvalho  
 20/11/19

*[Handwritten signature]*  
 Ana Luísa Pereira

## RELATÓRIO DO CONSELHO FISCAL

No cumprimento das disposições legais e estatutárias, apresentamos o nosso relatório sobre a ação fiscalizadora por nós exercida no decurso do exercício findo em 31 de dezembro de 2019 na APSERRA - Associação para Séniores de Serra d'El-Rei, bem como o nosso parecer sobre o relatório de atividades, o balanço, as demonstrações dos resultados por natureza e dos fluxos de caixa, bem como o respetivo anexo, elementos estes submetidos à nossa apreciação pela Direção.

Acompanhámos a gestão da Associação nos seus aspetos mais relevantes e mantivemo-nos informados sobre as diferentes políticas seguidas para o seu desenvolvimento.

O balanço (que apresenta um ativo de € 1.204.591,08 e um fundo patrimonial de € 607.051,89, no qual se inclui um resultado líquido positivo de € 26.631,26) bem como as demonstrações dos resultados e dos fluxos de caixa e o respetivo anexo, foram por nós analisados.

O relatório de atividades menciona os factos mais relevantes para a Associação, complementa as contas e contém referências à atividade desenvolvida, esclarecendo adequadamente a gestão do exercício.

As demonstrações financeiras, quando lidas em conjunto com as respetivas notas em anexo, reproduzem os elementos da contabilidade da Associação, registos contabilísticos e documentos de suporte.

As demonstrações financeiras foram elaboradas em conformidade com a Normalização Contabilística para as Entidades do Setor Não Lucrativo e os princípios contabilísticos geralmente aceites, pelo que representam de forma verdadeira e apropriada a situação patrimonial e financeira da Associação à data de 31 de dezembro de 2019 e os resultados, bem como os fluxos de caixa, do exercício findo naquela data, em todos os seus aspetos materialmente relevantes.

De facto, não encontramos situações que distorçam de forma relevante a imagem verdadeira e apropriada da situação financeira, do desempenho e dos fluxos de caixa da Associação.

Face ao exposto, somos de Parecer:

- Que sejam aprovados o Relatório de Atividades, o Balanço, a Demonstração dos Resultados, a Demonstração dos Fluxos de Caixa e o respetivo Anexo, referentes ao exercício findo em 31 de dezembro de 2019.

- Que seja aprovado um voto de louvor à Direção pelo meritório trabalho realizado no passado ano de 2019.

Serra d'El-Rei, 15 de março de 2020



José Maria Monteiro  
Membro do Conselho de Administração

# APSERRA - ASSOCIAÇÃO PARA SÉNIORES DE SERRA D'EL-REI

## RELATÓRIO DE GESTÃO

Nos termos legais e estatutários, vimos submeter à apreciação de V. Exas. o presente relatório, relativo ao exercício findo em 31 de dezembro de 2019.

No decurso deste ano verificou-se um ligeiro aumento do valor das prestações de serviços em relação ao ano anterior em cerca de 3 mil euros.

As participações recebidas relativamente aos acordos de cooperação com o Instituto da Segurança Social foram cerca de 210 mil euros enquanto que os gastos com o pessoal foram cerca de 387 mil euros.

No domínio dos investimentos, registaram-se aquisições de ativo fixo tangível em cerca de 91 mil euros e registaram-se alienações em cerca de 2 mil euros.


O ativo decresceu cerca de 37 mil euros, tendo o passivo também decrescido cerca de 75 mil euros.

A associação não tem dívidas em mora ao Estado ou a quaisquer outras entidades públicas.

O resultado líquido apurado foi um lucro de € 26 631,26, que propomos que seja mantido a crédito da conta de Resultados Transitados.

Os factos ocorridos após o encerramento do exercício indiciam estabilidade e equilíbrio da atividade do ano em curso.

Serra d'El-Rei, 28 de fevereiro de 2020

A Direção  
  
Paulo Manuel Teixeira  
José Manuel Aguiar  
José Manuel Aguiar  
José Manuel Aguiar